



# KLIMAPROJEKT - PLANUNGSBOGEN

**Titel:**

**Author\*in:**

**Alter:**

**Inhalt:**

**Entwicklungsziele:**

**Planung:**

**Ressourcen:**

**Feedback:**

## Inhalt:

### 8 Bildpaare

1. Ein Auto auf der Straße	1. Volle Autobahn und Darstellung der Treibhausgase der Autos
2. Eine Landschaft mit Häusern, Wiese und in der Ferne ein Fabrikgebäude	2. Fabriken statt Häuser und Wiese ( weiteres Beispiel für Treibhausgase)
3. Abbildung der Erde	3.Darstellung der Treibhausgase in der Atmosphäre
4. Thermometer bei ca.20 Grad	4. Thermometer bei ca. 40 Grad
5. Abbildung eines Eisbären auf dem Eis	5. Eisbär auf einer kleinen Eisscheibe auf dem Meer
6. Ein gesunder Wald	6. Waldbrand
7. Eine Wiese mit Pflanzen und Tieren	7. Vertrocknete Wiese ohne Tiere
8. Ein Milcheis	8. geschmolzenes Milcheis

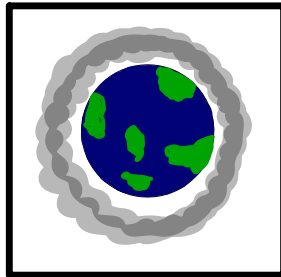





1. Autobahn: Veranschaulichung der Abgase die beim Autofahren in die Umwelt ausgestoßen werden. ( je mehr Autos desto mehr Treibhausgase)
2. Fabrik:Weiteres Beispiel für umweltschädliche Gase und Zerstörung der Natur und von Wohngebieten für Fabriken
3. Treibhausgase,Erde: Darstellung der Treibhausgase, die in die Atmosphäre gelangen und sich wie eine Blase um die Erde legen
4. Thermometer: Erderwärmung durch den Treibhauseffekt, somit steigende Temperaturen
5. Eisbär: Das Eis unter dem Eisbär schmilzt durch die steigenden Temperaturen. Erderwärmung schränkt den Lebensraum von Tieren ein
6. Waldbrand: Lang anhaltende Hitze verursacht Waldbrand
7. Wiese mit Tieren: Durch Hitze vertrocknen Pflanzen , Lebensraum der Tiere wird zerstört
8. Eis schmilzt: Einfaches Beispiel (für Kinder verständlich)um potentielle Auswirkungen von Hitze auf Lebensmittel zu verdeutlichen

# Erderwärmung - Memory

Von Amelie Kanert

Vorderseite :

3 Bildpaare als Beispiel



Rückseite:

